

## 初めて Zoom を利用する方法


### 1) メールアドレスを登録します。

デモをリクエスト1.888.799.9666リソースサポート

zoomソリューションプランと価格お問い合わせミーティングに参加するミーティングを開催するサインインサインアップは無料です

### 無料サインアップ

無料ミーティングとチャット





すでにアカウントをお持ちですか？ [サインイン](#)

メールアドレス

サインアップすることにより、私はZoomのプライバシーポリシーとサービス利用規約に同意します。

[サインアップ](#)

または、次の方法でサインインしてください：

 SSO  Google  Facebook

ZoomはeCAPTCHAで保護されています。また、eCAPTCHAのプライバシーポリシーとサービス規約が適用されます。

### 2) 確認リンクのメールが送信されます

デモをリクエスト1.888.799.9666リソースサポート

zoomソリューションプランと価格お問い合わせミーティングに参加するミーティングを開催するサインインサインアップは無料です

## アクティベーションメールが送信されました

test@yahoo.comにメールを送信しました。  
Zoomを開始するには、メール内の確認リンクをクリックします。

メールが届かない場合は、  
[別のメールを再送信](#)

 Gmailを開く  Outlookを開く



概要Zoomブログお客様のお声ダウンロードミーティングクライアントZoom Room/クライアント営業担当1.888.799.9666お問い合わせサポートZoomをテストするダウンロードガイド言語日本語

### 3) リンクをクリックして、Zoom アカウントを有効化します



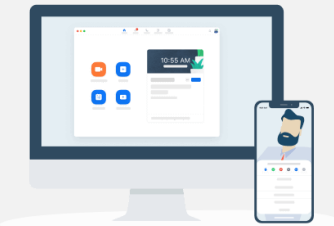
### 4) ユーザー名とパスワードを初期登録します

デモをリクエスト1.888.799.9666リソースレポート

zoomソリューションプランと価格お問い合わせミーティングに参加するミーティングを開催するサインインサインアップは無料です

## Welcome to Zoom

Hello! To get started with Zoom we need a few details from you to create your free account.



First Name

Last Name

Password

Confirm Password

☐ For Educators: Select this option if you are signing up on behalf of a school or other organization that provides educational services to children under the age of 18

Continue

By signing up, I agree to the [Zoom's Privacy Statement](#) and [Terms of Service](#).

## 5) 仲間を招待するページは、「手順スキップ」を選択します

zoom

ソリューション プランと価格 お問い合わせ

ミーティングをスケジュールする ミーティングに参加する

アカウント情報


仲間を招待

ミーティングのテスト

仲間を増やしましょう。

仲間を招待して無料のZoomアカウントを作成  
しましょう！

なぜ招待するのですか？



メールアドレス

name@domain.com

メールアドレス


name@domain.com

メールアドレス

name@domain.com

別のメールを追加

☐ 私はロボットではありません

  
プライバシーポリシー

招待

手順をスキップする

概要

ダウンロード

営業担当

サポート

言語

## 6) リンクをクリックして Zoom ミーティングに参加します

zoom

ソリューション プランと価格 お問い合わせ

ミーティングをスケジュールする ミーティングに参加する ミーティングを監視


アカウント情報

仲間を招待

ミーティングのテスト

テストミーティングを開始。

よくできました！さあミーティングを始めま  
しょう。



ご使用のパーソナルミーティングURL:


🔗 リンクをコピー


https://us05web.zoom.us/j/7990937410?pwd=V68yeHRNeHJQK0B-WVVVVFU0cVZodD09

Zoomミーティングを

マイアカウントへ

カレンダーからミーティングの予定を直接入れることが  
できるので時間を節約できます。

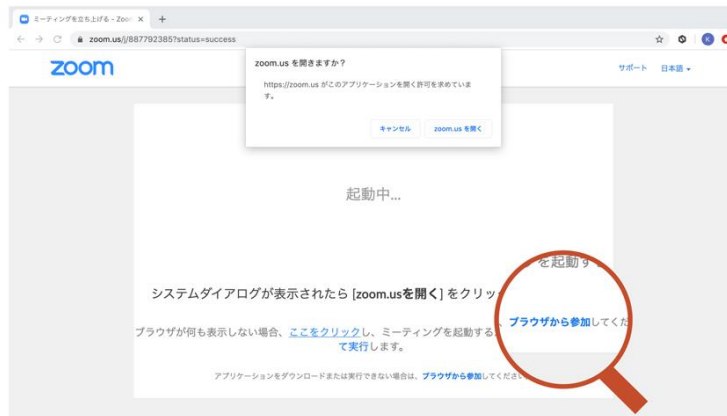
  
Microsoft Outlookプ  
ラグイン  
ダウンロード

  
Chromeエクステンシ  
ョン  
ダウンロード

## その他の方法で Zoom を利用

### A) ブラウザから参加する方法もあります（ダウンロードしない方法）

Zoom ミーティングに「ブラウザから参加」を選択



### B) アプリからミーティング ID で入室できます（既にアプリをダウンロード済みの場合）



ミーティングに参加する   ミーティングを開催する   サインイン   **サインアップは無料です**

### ミーティングに参加する

ミーティングIDまたはパーソナルリンク名

ミーティング ID または個人リンク名を入力して

「参加」をクリックすると、当社のサービス利用規約とプライバシーポリシーに同意したことになります

参加

H.323/SIPルームシステムからミーティングに参加する

## Zoom 画面の基本操作



以上